

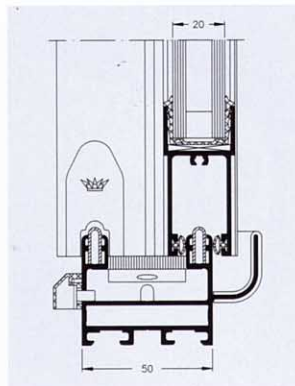


SCHÜCO ROYAL S24, 24 N, 20 N.
ELEGANTE SKYDEVINDUER
OG -DØRE I ALUMINIUM.

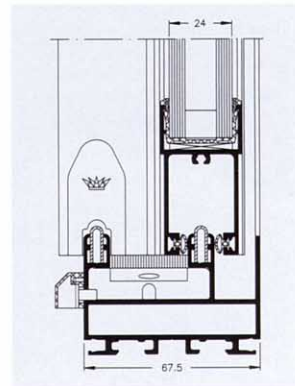
SCHÜCO-SKYDEVINDUER OG -DØRE I SYSTEM ROYAL S.



ROYAL S 24 N



ROYAL S 20 N



ROYAL S 24 N

ROYAL S 24, 24 N og 20 N er skydesystemer, som er konstrueret til brugere, der kræver en bedre kvalitet inden for normale økonomiske rammer.

Anvendelserne er mangfoldige: Altanlukninger, udestuer, terrasser, runddele mm.


ROYAL S 20 N og 24 N er uden isolering og anvendes derfor i rum, hvor der normalt ikke opvarmes.

ROYAL S 24 har en vis isoleringsevne og alle udførelser kan udstyres med glastyper efter ønske og behov. Systemerne kendetegnes ved enkelt, diskret design i høj kvalitet og kan uden

problemer kombineres med andre SCHÜCO-systemer.

Flere varianter

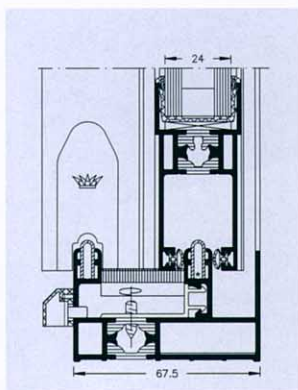
ROYAL S 20 N, 24 N og 24 leveres i forskellige versioner. Karmen leveres som enten en 2- eller 3-spors version. Herunder findes der flere forskellige udgaver til de forskellige anvendelser. Der kan monteres alt fra enkeltglas til 24 mm







ELEGANT DESIGN I GENNEMFØRT KVALITET.

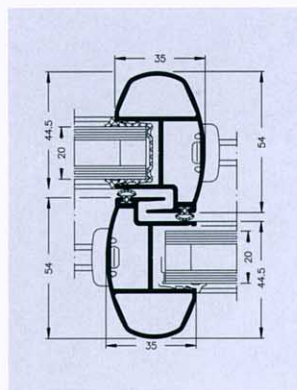


ROYAL S 24

termoruder i en kvalitet, som opfylder krav til lyd-dæmpning, solaf-skærmning og sikkerhed.

Elegant design

Skydevinduerne har smalle profiler i et elegant afrundet design og meget smalle tætninger, som giver maksimalt lysindfald. Grebet er tilpasset profilernes design, og sikrer enkel betjening og giver



Snit vandret i midten.



mulighed for effektiv aflåsning.

Tekniske fortrin

Skydevinduerne fra SCHÜCO indeholder flere tekniske fortrin:


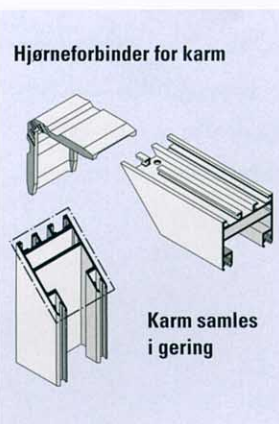
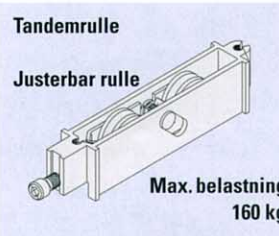
- Tætningen mellem de skydebare vinduesrammer og bundskinnen er baseret på et nyt koncept med en syntetisk, komprimerbar tætning i rørform. Dette giver fleksibilitet og tryk over hele tætningsområdet.
- For størst mulig stabilitet og tæthed bliver de samlet



ROYAL S 24

i gering med hjørneforbindere i aluminium og skjult limning.

- Køreskinnen i aluminium eller rustfri stål giver lang holdbarhed og brugervenlighed.
- Løbehjulene, som er monteret i et aluminium-ophæng, har høj stabilitet, og kan bære en vægt fra 80 kg til 160 kg alt afhængig af den valgte type. Et effektivt drænsystem sørger for at holde regnvandet ude.





SCHÜCO International KG
 Stamholmen 149 · 2650 Hvidovre
 Tlf. 36 34 22 00 · Fax 36 34 22 10
 E-mail:
 schueco_danmark@schueco.com

En gevinst for Dem og miljøet:
 SCHÜCO-systemer i aluminium.

- Aluminium er et let, stabilt og korrosionsbestandigt materiale, der er let at vedligeholde og et materiale med en ekstrem lang levetid.
- Aluminium lader sig formgive meget præcist til energirigtige konstruktioner med stor tæthed og god isoleringsevne.
- Aluminium fremstilles af bauxit, som findes i næsten uendelige mængder på jorden.
- Energien til fremstilling af aluminium kommer fortrinsvis fra miljøvenlig vandkraft.
- Aluminium kan genbruges, uden at det mister sine oprindelige egenskaber og med et minimalt forbrug af energi.
- I dag dækkes allerede ca. 35% af aluminiumsforbruget af genbrugsaluminium, og denne andel vokser år for år.



SCHÜCO ROYAL S 24, 24 N, 20 N – OVERBEVISENDE FORDELE.

SCHÜCO har meget stor erfaring med konstruktion af skydesystemer af enhver art, og tilbyder et bredt program af profiler og tilbehør. SCHÜCO-skydesystemer er sikre og enkle at betjene. Tætheden er i top takket være dobbelte tætninger overalt.

Elementerne kan bygges op til 2100 mm højde ved anvendelse af forstærkede profiler.



Skydesystemerne leveres i utallige farver. Overfladebehandlingen skal blot vedligeholdes med vask og rengøring som f.eks. en bils lak, og den holder mindst 10 år. Det betyder, at der ikke skal bruges tid til maling og anden vedligeholdelse.



Alle SCHÜCO-aluminiumssystemer kendetegnes ved høj teknisk sikkerhed og suveræn kvalitet. Perfektion, teamarbejde og dynamik er afgørende for resultatet. Som hos vor samarbejdspartner Formel 1-teamet West McLaren Mercedes er det målet gennem anvendelse af moderne materialer og teknologi at skabe overbevisende løsninger.